





## CUENTA DE PERDIDAS y GANANCIAS


Empresa	COCEMFE LEON 2021	
	año 2021	
	EJERCICIO-21	EJERCICIO-20
1. Importe neto de la cifra de negocios	730,40	1.713,90
705. Prestaciones de servicios	730,40	1.713,90
5. Otros ingresos de explotación	134.359,09	122.108,16
740. Subvenciones, donaciones y legados a la explotación	133.524,06	122.108,16
759. Ingresos por servicios diversos	835,03	0,00
6. Gastos de personal	-115.452,27	-133.974,21
640. Sueldos y salarios	-90.912,83	-80.914,10
641. Indemnizaciones	0,00	-25.257,84
642. Seguridad social a cargo de la empresa	-24.539,44	-27.802,27
7. Otros gastos de explotación	-19.172,34	-17.045,99
622. Reparaciones y conservación	-388,06	-1.147,23
623. Servicios de profesionales independientes	-8.021,46	-5.950,18
624. Transportes	-210,24	-117,54
625. Primas de seguros	-2.989,04	-2.745,97
626. Servicios bancarios y similares	-358,04	-417,64
628. Suministros	-3.377,79	-3.135,42
629. Otros servicios	-3.431,36	-3.317,74
631. Otros tributos	-396,35	-214,27
8. Amortización del inmovilizado	-159,87	0,00
681. Amortización del inmovilizado material	-159,87	0,00
11. Deterioro y resultado por enajenaciones del inmovilizado	12.000,00	0,00
771. Beneficios procedentes del inmovilizado material	12.000,00	0,00
12. Otros resultados	0,00	-3.450,68
678. Gastos excepcionales	0,00	-3.450,68
A) RESULTADO DE EXPLOTACIÓN ( 1 + 2 + 3 + 4 + 5 + 6 + 7 + 8 + 9 + 10 + 11 + 12 )	12.305,01	-30.648,82
13. Ingresos financieros	480,00	2.110,00
b) Otros ingresos financieros	480,00	2.110,00
720. CUOTAS DE ASOCIACIONES	480,00	560,00
769. Otros ingresos financieros	0,00	1.550,00
14. Gastos financieros	-98,21	-182,24
6624. Intereses de deudas, otras empresas	0,00	-182,24
669. Otros gastos financieros	-98,21	0,00
B) RESULTADO FINANCIERO ( 13 + 14 + 15 + 16 + 17 + 18 )	381,79	1.927,76
C) RESULTADO ANTES DE IMPUESTOS ( A + B )	12.686,80	-28.721,06
D) RESULTADO DEL EJERCICIO ( C + 19 )	12.686,80	-28.721,06

  
7 1679 013-L

  
10083 542-C

  
9.703460J

  
71445889-T

  
09730553N




## BALANCE DE SITUACION

Empresa	COCEMFE LEON 2021
	año 2021

A C T I V O	EJERCICIO 21	EJERCICIO 20
A) ACTIVO NO CORRIENTE	5.075,96	3.012,86
II. Inmovilizado material	2.063,10	0,00
217. Equipos para procesos de información	30.087,56	27.864,59
218. Elementos de transporte	0,00	7.000,00
281. Amortización acumulada del inmovilizado material	-28.024,46	-34.864,59
VI. Activos por impuesto diferido	3.012,86	3.012,86
474. Activos por impuesto diferido	3.012,86	3.012,86
B) ACTIVO CORRIENTE	17.781,04	17.368,95
II. Deudores comerciales y otras cuentas a cobrar	13.837,51	11.464,47
3. Otros deudores	13.837,51	11.464,47
440. Deudores	13.837,51	11.464,47
VI. Efectivo y otros activos líquidos equivalentes	3.943,53	5.904,48
570. Caja, euros	2.176,16	2.161,77
572. Bancos e instituciones de crédito c/c vista, euros	1.767,37	3.742,71
<b>TOTAL ACTIVO (A+B)</b>	<b>22.857,00</b>	<b>20.381,81</b>



71 679 013-L



10 083 542-C



7703460 J



71445889-T



097 30553 N




**COCEMFE LEÓN**  
C.I.F. C-24549776


# BALANCE DE SITUACION


Empresa **COCEMFE LEON 2021**


año 2021


PATRIMONIO NETO Y PASIVO	EJERCICIO 21	EJERCICIO 20
<b>A) PATRIMONIO NETO</b>	-19.201,02	-41.117,05
A-1) Fondos propios	-19.201,02	-41.117,05
III. Reservas	-7.025,13	-16.254,36
2. Otras reservas	-7.025,13	-16.254,36
113. Reservas voluntarias	-7.025,13	-16.254,36
V. Resultados de ejercicios anteriores	-24.862,69	3.858,37
120. Remanente	27.016,34	27.016,34
121. Resultados negativos de ejercicios anteriores	-51.879,03	-23.157,97
VII. Resultado del ejercicio	12.686,80	-28.721,06
129. Resultado del ejercicio	12.686,80	-28.721,06
<b>B) PASIVO NO CORRIENTE</b>	0,00	18.818,82
II. Deudas a largo plazo	0,00	18.818,82
1. Deudas con entidades de crédito	0,00	18.818,82
170. Deudas a largo plazo con entidades de crédito	0,00	18.818,82
<b>C) PASIVO CORRIENTE</b>	42.058,02	42.680,04
II. Deudas a corto plazo	2.393,42	16.081,23
1. Deudas con entidades de crédito	0,00	13.637,70
520. Deudas a corto plazo con entidades de crédito	0,00	13.637,70
3. Otras deudas a corto plazo	2.393,42	2.443,53
521. Deudas a corto plazo	837,35	2.443,53
523. Proveedores de inmovilizado a corto plazo	1.556,07	0,00
III. Deudas con empresas del grupo y asociadas a corto plazo	17.137,70	0,00
5524. Cuenta corriente con empresas asociadas	17.137,70	0,00
IV. Acreedores comerciales y otras cuentas a pagar	22.526,90	26.598,81
1. Proveedores	0,00	48,86
400. Proveedores	0,00	48,86
2. Otros acreedores	22.526,90	26.549,95
410. Acreedores por prestaciones de servicios	2.538,73	2.360,54
465. Remuneraciones pendientes de pago	13.139,09	17.756,71
475. Hacienda Pública, acreedora por conceptos fiscales	2.622,24	1.219,11
476. Organismos de la Seguridad Social, acreedores	4.226,84	5.213,59
<b>TOTAL PATRIMONIO NETO Y PASIVO</b>	<b>22.857,00</b>	<b>20.381,81</b>

  
71679013-2

  
10083542-C

  
9703460J

  
71445889-T

  
09730553N



**COCEMFE LEON**  
CIF: G-24540200