



BALANCE DE SITUACION


Empresa 3023 COCEMFE LEON 2020


BALANCE SITUACION


PATRIMONIO NETO Y PASIVO	EJERCICIO 20	EJERCICIO 19
A) PATRIMONIO NETO		
A-1) Fondos propios	-41.117,05	-7.880,58
III. Reservas	-16.254,36	-11.738,95
2. Otras reservas	-16.254,36	-11.738,95
113. Reservas voluntarias	-16.254,36	-11.738,95
V. Resultados de ejercicios anteriores	3.858,37	8.514,54
120. Remanente	27.016,34	27.016,34
121. Resultados negativos de ejercicios anteriores	-23.157,97	-18.501,80
VII. Resultado del ejercicio	-28.721,06	-4.656,17
129. Resultado del ejercicio	-28.721,06	-4.656,17
B) PASIVO NO CORRIENTE		
II. Deudas a largo plazo	18.818,82	0,00
1. Deudas con entidades de crédito	18.818,82	0,00
170. Deudas a largo plazo con entidades de crédito	18.818,82	0,00
C) PASIVO CORRIENTE		
II. Deudas a corto plazo	42.680,04	44.813,61
1. Deudas con entidades de crédito	16.081,23	9.148,25
520. Deudas a corto plazo con entidades de crédito	13.637,70	0,00
3. Otras deudas a corto plazo	13.637,70	0,00
521. Deudas a corto plazo	2.443,53	9.148,25
555. Partidas pendientes de aplicación	2.443,53	1.182,56
IV. Acreedoras comerciales y otras cuentas a pagar	0,00	7.965,69
26.598,81	35.665,36	
1. Proveedores	48,86	0,00
400. Proveedores	48,86	0,00
2. Otros acreedores	26.549,95	35.665,36
410. Acreedores por prestaciones de servicios	2.360,54	1.507,30
438. Anticipos de clientes	0,00	10.500,00
465. Remuneraciones pendientes de pago	17.756,71	16.549,02
475. Hacienda Pública, acreedora por conceptos fiscales	1.219,11	2.886,90
476. Organismos de la Seguridad Social, acreedores	5.213,59	4.222,14
TOTAL PATRIMONIO NETO Y PASIVO	20.381,81	36.933,03


 Juan Antonio Iglesias
 9.703460 J


 PATRICIA
 GARCIA
 FERNANDEZ
 71445887-T

SONIA ISABEL
 DASILVA

 71679013L


 Patricia Cadenas Gaudin
 09730553-N


 Pedro González Barja
 10083542-C

BALANCE DE SITUACION

Empresa 3023 COCEMFE LEON 2020

BALANCE SITUACION

A C T I V O	EJERCICIO 20	EJERCICIO 19
A) ACTIVO NO CORRIENTE	3.012,86	3.012,86
II. Inmovilizado material	0,00	0,00
217. Equipos para procesos de información	27.864,59	27.864,59
218. Elementos de transporte	7.000,00	7.000,00
281. Amortización acumulada del inmovilizado material	-34.864,59	-34.864,59
VI. Activos por impuesto diferido	3.012,86	3.012,86
474. Activos por impuesto diferido	3.012,86	3.012,86
B) ACTIVO CORRIENTE	17.368,95	33.920,17
II. Deudores comerciales y otras cuentas a cobrar	11.464,47	27.686,74
3. Otros deudores	11.464,47	27.686,74
440. Deudores	11.464,47	27.686,74
VI. Efectivo y otros activos líquidos equivalentes	5.904,48	6.233,43
570. Caja, euros	2.161,77	2.527,10
572. Bancos e instituciones de crédito c/c vista, euros	3.742,71	3.706,33
TOTAL ACTIVO (A+B)	20.381,81	36.933,03



Juan Rubén Iglesias
2.703.460 J




Pasión Cadenas Guinda,
09730553N



Patricia
García
Fernández
74445881-T



Sonia Isabel
Dasilva
71679013 L



Pedro González Borja
10083542-C

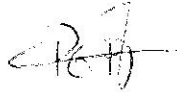
CUENTA DE PERDIDAS y GANANCIAS

Empresa 3023 COCEMFE LEON 2020

	EJERCICIO 20	EJERCICIO 19
1. Importe neto de la cifra de negocios	1.713,90	0,00
705. Prestaciones de servicios	1.713,90	0,00
4. Aprovechamientos	0,00	-70,36
600. Compras de mercaderías	0,00	-70,36
5. Otros ingresos de explotación	122.108,16	239.019,54
740. Subvenciones, donaciones y legados a la explotación	122.108,16	233.406,68
759. Ingresos por servicios diversos	0,00	5.612,86
6. Gastos de personal	-133.974,21	-219.840,91
640. Sueldos y salarios	-80.914,10	-161.708,26
641. Indemnizaciones	-25.257,84	-14.161,02
642. Seguridad social a cargo de la empresa	-27.802,27	-43.971,63
7. Otros gastos de explotación	-17.045,99	-24.982,32
622. Reparaciones y conservación	-1.147,23	-1.072,67
623. Servicios de profesionales independientes	-5.950,18	-5.280,32
624. Transportes	-117,54	-207,72
625. Primas de seguros	-2.745,97	-3.418,39
626. Servicios bancarios y similares	-417,64	-459,41
627. Publicidad, propaganda y relaciones públicas	0,00	-500,00
628. Suministros	-3.135,42	-3.398,67
629. Otros servicios	-3.317,74	-10.274,53
631. Otros tributos	-214,27	-370,61
12. Otros resultados	-3.450,68	-865,56
678. Gastos excepcionales	-3.450,68	-875,56
778. Ingresos excepcionales	0,00	10,00
A) RESULTADO DE EXPLOTACIÓN (1 + 2 + 3 + 4 + 5 + 6 + 7 + 8 + 9 + 10 + 11 + 12)	-30.648,82	-6.739,61
13. Ingresos financieros	2.110,00	2.360,00
b) Otros ingresos financieros	2.110,00	2.360,00
720. CUOTAS DE ASOCIACIONES	560,00	2.360,00
769. Otros ingresos financieros	1.550,00	0,00
14. Gastos financieros	-182,24	-276,56
6624. Intereses de deudas, otras empresas	-182,24	-276,56
B) RESULTADO FINANCIERO (13 + 14 + 15 + 16 + 17 + 18)	1.927,76	2.083,44
C) RESULTADO ANTES DE IMPUESTOS (A + B)	-28.721,06	-4.656,17
D) RESULTADO DEL EJERCICIO (C + 19)	-28.721,06	-4.656,17



Juan Antonio Iborra
9.703460 J




Patricia
García
PERALTA
74448891-T



Sonia Isabel
DPSKUD
71679013 L



Pasión Cadenas Caudin
09730553N



Pedro González Barja
10083542-C